




KILÓMETROS		ITINERARIO				HORARIOS		
Recorridos	Recorrer					38	40	42
0,00	113,00	T-315	Salida Real - Ctra. T-315 (Bellisens)	 	15:00	15:00	15:00	
0,50	112,50	T-315	Sigue por T-315, dirección Reus		15:00	15:00	15:00	
1,00	112,00	T-315	Rotonda T-315 / A-7, sigue recto dirección Reus		15:01	15:01	15:01	
3,00	110,00	T-315	Rotonda T-315 / T-11, 3a. Salida dirección Falset		15:04	15:04	15:04	
3,40	109,60	T-11	Incorporación por lateral derecha a T-11, dirección Falset		15:05	15:05	15:04	
7,40	105,60	T-11	Incorporación por lateral derecha a rotonda TV-3141		15:11	15:11	15:10	
8,00	105,00	TV-3141	Rotonda TV-3141, 3a salida dirección Cambrils		15:12	15:12	15:11	
8,20	104,80	TV-3141	Rotonda Club de Tennis Monterols, sigue recto		15:12	15:12	15:11	
9,70	103,30	TV-3141	Rotonda Club de Golf Aigües Verds, sigue recto		15:15	15:14	15:13	
12,00	101,00	TV-3142	Cruce TV-3142, giro derecha dirección Riudoms		15:18	15:18	15:17	
15,20	97,80	T-314	Rotonda T-314, giro derecha dirección Reus		15:24	15:22	15:21	
17,70	95,30	T-310	Cruce T-310, giro izquierda dirección Riudoms		15:27	15:26	15:25	
20,20	92,80	T-310	Rotonda 1 Riudoms, 2a salida dirección Montbrió		15:31	15:30	15:28	
22,00	91,00	T-310	Rotonda 2 Riudoms, 2a salida dirección Montbrió		15:34	15:33	15:31	
26,00	87,00	T-312	Rotonda Montbrió, 3a salida dirección Cambrils		15:41	15:39	15:37	
28,20	84,80	T-314	Rotonda Parc Samà, 2a salida dirección Vinyols		15:44	15:42	15:40	
30,40	82,60	T-314	VINYOLS I ELS ARCS	PASO POBLACIÓN	15:48	15:45	15:43	
31,00	82,00	T-314	Rotonda variante Vinyols, sigue recto dirección Reus		15:48	15:46	15:44	
33,00	80,00	T-314	Rotonda T-314, sigue recto dirección Reus		15:52	15:49	15:47	
35,50	77,50	T-310	Cruce T-310, giro izquierda dirección Riudoms		15:56	15:53	15:50	
38,10	74,90	T-310	Rotonda 1 Riudoms, 2a salida dirección Montbrió		16:00	15:57	15:54	
39,80	73,20	T-310	Rotonda 2 Riudoms, 2a salida dirección Montbrió		16:02	15:59	15:56	
48,20	64,80	T-312	Rotonda Montbrió, giro derecha entrada población		16:16	16:12	16:08	
44,50	68,50	T-312	MONTBRIÓ DEL CAMP	PASO POBLACIÓN	16:10	16:06	16:03	
45,10	67,90	T-313	Rotonda T-313, sigue recto dirección Riudecanyes		16:11	16:07	16:04	
48,20	64,80	T-313	Cruce Riudecanyes, sigue recto dirección Duesaigües		16:16	16:12	16:08	
53,40	59,60	T-313	Cruce Duesaigües	INICIO PUERTO	16:24	16:20	16:16	
60,00	53,00	T-313	Rotonda T-313, sigue por segunda salida dirección Porrera		16:34	16:30	16:25	
60,40	52,60	T-313	COLL DE LA TEIXETA - 541m. 7km. 4,2%	2	16:35	16:30	16:26	
60,70	52,30	TP-7401	Incorporación a rotonda TP-7401, dirección Porrera		16:35	16:31	16:26	
66,00	47,00	TP-7401	Cruce con incorporación a TP-7402, dirección Cornudella		16:44	16:39	16:34	
66,50	46,50	TP-7402	Paso puente Rio Cortiella	INICIO PUERTO	16:45	16:39	16:35	
69,80	43,20	TP-7402	COLL DE PORRERA - 539m. 3,3km. 7,1%	2	16:50	16:44	16:39	

74,80	38,20	C-242	Cruce con incorporación a C-242, dirección Reus		16:58	16:52	16:46
75,00	38,00	C-242	Sigue por ctra. C-242, dirección Reus	INICIO PUERTO	16:58	16:52	16:47
79,70	33,30	C-242	COLL D'ALFORJA - 641m. 4,7km. 4,8%		17:05	16:59	16:53
85,00	28,00	TP-7013	Rotonda Alforja, giro izquierda dirección Vilaplana		17:14	17:07	17:01
87,00	26,00	TP-7013	Urbanización Portugal, sigue recto		17:17	17:10	17:04
90,60	22,40	T-704	VILAPLANA (ROTONDA GIRO DERECHA)		17:23	17:15	17:09
93,50	19,50	T-704	ALEIXAR (PASO ELEVADO EN DESCENSO)	PASO POBLACIÓN	17:27	17:20	17:13
95,80	17,20	T-704	MASPUJOLS (ROTONDA + PASO ELEVADO)	PASO POBLACIÓN	17:31	17:23	17:16
98,20	14,80	N-420a	Incorporación a rotonda N-420a.		17:35	17:27	17:20
98,30	14,70	N-420a	Paso inferior T-11, incorporación rotonda dirección Tarragona		17:35	17:27	17:20
98,70	14,30	T-11	Incorporación por lateral derecha a T-11, dirección Tarragona		17:35	17:28	17:21
106,50	96,80	T-11	Incorporación por lateral derecha a T-315, dirección Tarragona		17:48	17:39	17:32
107,10	5,90	T-315	Rotonda T-315, giro derecha dirección Vila-seca / Tarragona		17:49	17:40	17:33
109,20	3,80	T-315	Rotonda T-315 / A-7, sigue recto dirección Tarragona		17:52	17:43	17:36
110,20	2,80	T-315	Incorporación a puente elevado N-340		17:54	17:45	17:37
110,70	2,30	N-340	Incorporación a N-340, dirección Tarragona		17:54	17:46	17:38
112,00	1,00	TV-3145	Cruce giro izquierda, entrada La Canonja por Avda. La Pineda		17:56	17:48	17:40
113,00	0,00		LA CANONJA - POLIESPORTIU MUNICIPAL		17:58	17:49	17:41