


LXV  
VUELTA  
CICLISTA  
A  
**TENERIFE**  
2022

 LA LAGUNA  
deporte para ti

ORGANISMO AUTÓNOMO DE DEPORTES

 AYUNTAMIENTO DE  
SAN CRISTÓBAL DE  
LA LAGUNA



 turismo  
LA LAGUNA



AYUNTAMIENTO DE  
SANTA CRUZ DE TENERIFE  
ORGANISMO AUTÓNOMO DE DEPORTES

**3 ETAPAS**

**CIRCUITO  
LA LAGUNA**

**ARONA · EL TABLERO  
LLANO DEL MORO · LA LAGUNA  
SANTA CRUZ · EL BAILADERO  
LA LAGUNA**

**DEL**

**26**

**AL**

**28**

**DE AGOSTO**

**chafiras**

**Coca-Cola**



**ŠKODA**

**FRED. OLSEN  
Express**



**oncedientes**





EXCMO. AYUNTAMIENTO DE  
SAN CRISTÓBAL DE  
**LA LAGUNA**



**LA LAGUNA**  
*deporte para ti*

ORGANISMO AUTÓNOMO DE DEPORTES

EL TRIUNFO NO ESTÁ  
EN VENCER SIEMPRE  
SINO EN NUNCA  
RENDIRSE

**CICLISMO DE TENERIFE**



## **IDARIA AFONSO DE MARTÍN**

**PRESIDENTA DEL ORGANISMO AUTÓNOMO DE DEPORTES**



La Laguna siempre ha sido cuna de buenas y buenos deportistas, entre ellas y ellos, ciclistas que se han forjado en cada uno de nuestros núcleos urbanos. Desde Los Majuelos hasta Las Mercedes, desde el casco histórico hasta el litoral. En la Vuelta a Tenerife, una cita sin parangón en el Archipiélago, quedará patente.

Una vez más, el equipo de gobierno del Ayuntamiento de San Cristóbal de La Laguna demuestra la gran cooperación a la hora de establecer sinergias que posibiliten la celebración de pruebas de esta índole. En concreto, la concejalía de Turismo ha puesto todo de su parte, como el consistorio en su conjunto, para establecer lazos con el Organismo Autónomo de Deportes de La Laguna.

Después de dos años de inactividad producto de la pandemia de la Covid-19, teníamos muchas ganas de retomar la LXVI Vuelta Ciclista a la Isla de Tenerife, una prueba que ha ido ganando enteros hasta situarse entre las más distinguidas dentro de la especialidad carretera del ámbito nacional.

Nos hace especial ilusión tener a los mejores ciclistas en categoría Élite y Sub-23 del territorio nacional. Si bien es cierto que vendrán foráneos, también habrá tinerfeños que, como en años anteriores, se lo pondrán difícil en cada una de las tres etapas a los primeros.

La celebración de la Vuelta a Tenerife supone una oportunidad para situar en el mapa nuestras carreteras pero, sobre todo, para que cada vez sean más las y los entusiastas que veamos con un maillot por nuestras vías.

Los próximos 26, 27 y 28 de agosto, todas las pedaladas conducen hasta la Plaza de El Cristo, uno de los emblemas de nuestra ciudad. Que no disminuya la cadencia de nuestro deporte.



**EXCMO. AYUNTAMIENTO DE  
SAN CRISTÓBAL DE  
LA LAGUNA**



**RAMÓN SIERRA RODRÍGUEZ**  
**PRESIDENTE DE LA FEDERACIÓN CANARIA DE CICLISMO**

Es para mí un honor poder dirigirme a todos los aficionados al ciclismo con motivo de la celebración de la LXV VUELTA CICLISTA A TENERIFE, prueba perteneciente al calendario nacional que se comenzó a disputar en 1955, organizada por el Exmo. Ayto. de San Cristóbal de La Laguna con la idea de anunciar las fiestas del Santísimo Cristo de La Laguna por los demás pueblos de la isla.

Como Presidente de la Federación Canaria de Ciclismo es todo un orgullo que después de un parón obligado de dos años por culpa del Covid, se vuelva a celebrar esta nueva edición de la vuelta ciclista a Tenerife. Quiero valorar y reconocer el gran trabajo y compromiso con nuestro deporte por parte del Organismo Autónomo de Deporte de La Laguna, por el gran esfuerzo que ha realizado para que fuese realidad esta edición, al igual que a la F.I.C.T. y a todas las personas que han formado parte de este gran equipo, que han estado trabajando sin parar para que esta vuelta sea todo un éxito y por supuesto a todos los patrocinadores que siguen apostando por el ciclismo.

Lo que se refiere al recorrido de la prueba, va estar compuesta por tres etapas que seguro será una apasionante edición llena de estrategia, lucha y esfuerzo durante todo el recorrido, que nos hará disfrutar de un gran espectáculo ciclista y de la indiscutible belleza de nuestra isla.

A nivel deportivo vamos a contar con los mejores equipos Canarios de competición, así como una gran representación de equipos nacionales formando un pelotón de 96 corredores, con los que todos los aficionados podremos vibrar de emoción en las diferentes etapas que se van a desarrollar por las carreteras tinerfeñas.

Para la federación Canaria de Ciclismo, y creo poder afirmar que para todos los Canarios, poder contar de nuevo con la serpiente multicolor que conforma la Vuelta Ciclista a Tenerife, donde podremos ver en plena acción a nuestros ciclistas competir junto a todos los equipos peninsulares que se dan cita en esta edición, estando convencidos de que será todo un éxito.





**GUILLERMO FERNÁNDEZ GONZÁLEZ**  
**PRESIDENTE DE LA FEDERACIÓN INSULAR DE CICLISMO DE TENERIFE**



Vivimos en una isla en donde el ciclismo ha experimentado un importante incremento en cuanto al número de practicantes del mismo.

Nuestros montes, carreteras, recorridos, altitudes, y un clima benigno durante todo el año, hacen que grandes profesionales nos visiten a menudo para preparar las grandes vueltas.

En cuanto a pruebas deportivas, la vuelta ciclista a Tenerife es un referente no solo a nivel local, sino autonómico y estatal. Con 64 ediciones a sus espaldas, tuvo un gran revés en el año 2020 con la aparición del Covid, y al igual que la gran mayoría de eventos, no se pudo realizar ese año ni el siguiente.

Por fin, tras una larga espera, en la que la federación insular de ciclismo de Tenerife ha trabajado codo con codo con el organismo autónomo de deportes de La Laguna, la federación Canaria de ciclismo y otros colaboradores, llega esta 65 edición, llena de ilusión y trabajo.

Estoy seguro que todo el esfuerzo que no se ve, pero que hay detrás de este gran evento, dará sus frutos y tendremos nuevamente una vuelta a la isla de Tenerife en todo su esplendor.



# LXV VUELTA A LA ISLA DE TENERIFE

Agosto 26 - 28 / 2022 San Cristobal de La Laguna

En esta LXV edición concurren un circuito urbano con salida y llegada a la Plaza del Cristo donde se disputa la CRE y dos llegadas en línea una junto al Complejo Deportivo San Benito y la otra en el casco urbano de la ciudad junto a la iglesia de nuestra Señora de la Concepción (Cuya torre aparece en el logotipo de la carrera).



Recorrido casi totalmente por la carretera general del sur (TF-28) accede al municipio por la localidad de Llano del Moro, por la Calle San Francisco de Paula (TF-265), se trata de una vía ancha con arcén bien pavimentado con casas y fincas a ambos lados y continuos repechos, donde luego de pasar por un pequeño túnel (de unos 15 mts de largo y 3,9 mts de altura en su parte inferior) se adentra en el barrio del Coromoto, cruza por un pequeño puente sobre la TF-5 para adentrarse en el callejeo de La Laguna con hasta 3 pequeñas rotondas antes de meta.





3º ETAPA  
S/C TENERIFE - LA LAGUNA

Recorrido por el macizo de Anaga (TF-12) accede al municipio desde el Municipio de Tegueste, donde los últimos kms circulan por la vía paralela a la autopista del norte (TF-5), para entrar rápidamente en La Laguna por San Benito y las calles peatonales del casco del municipio.



3º ETAPA  
META DE LA LAGUNA



ROTONDA 1



ROTONDA 2



DESVIÓ COCHES

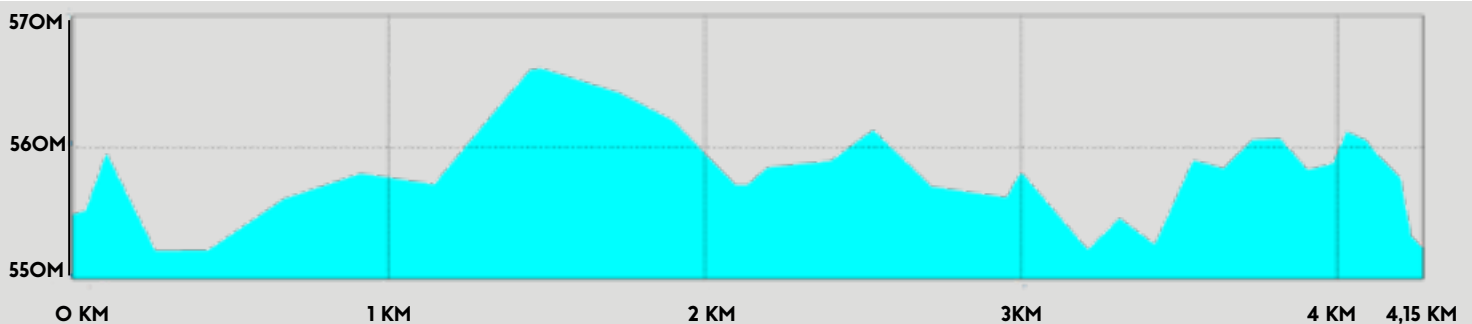


RECORRIDO

RUTÓMETRO

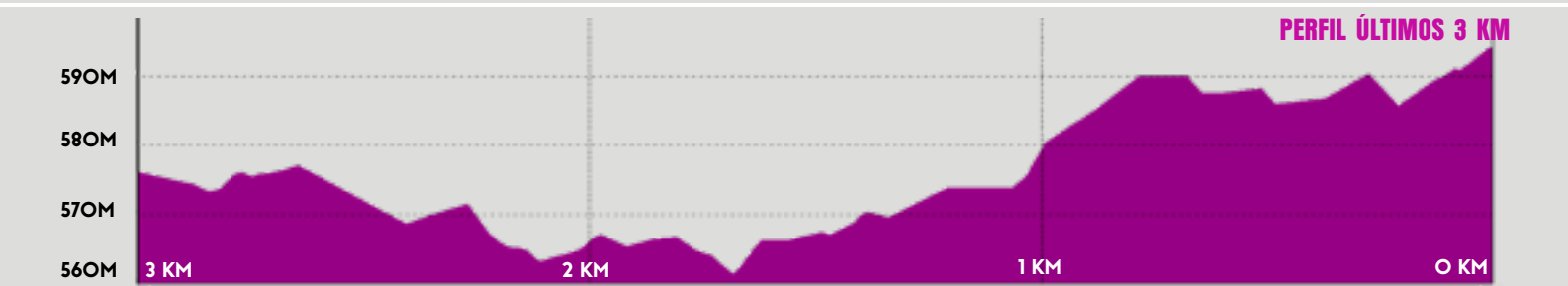
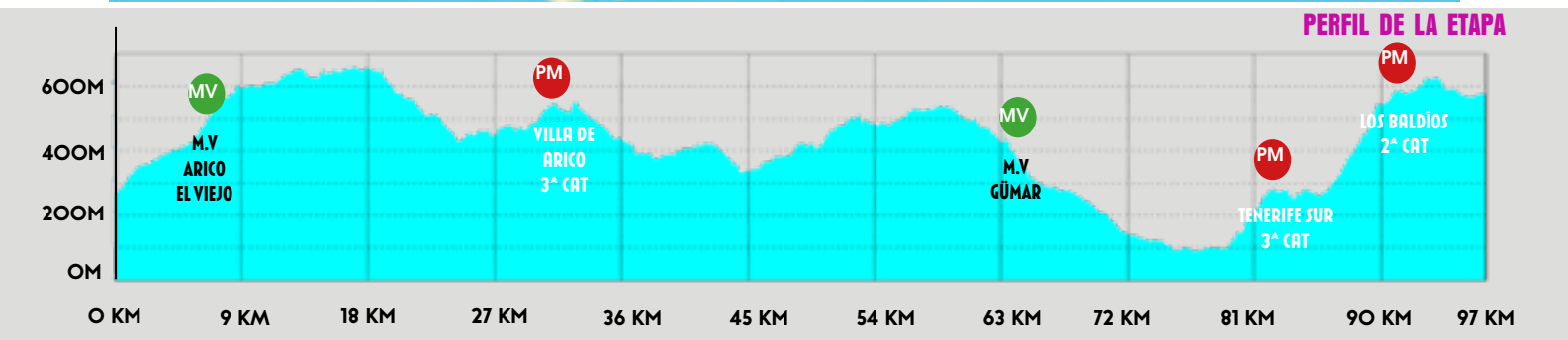
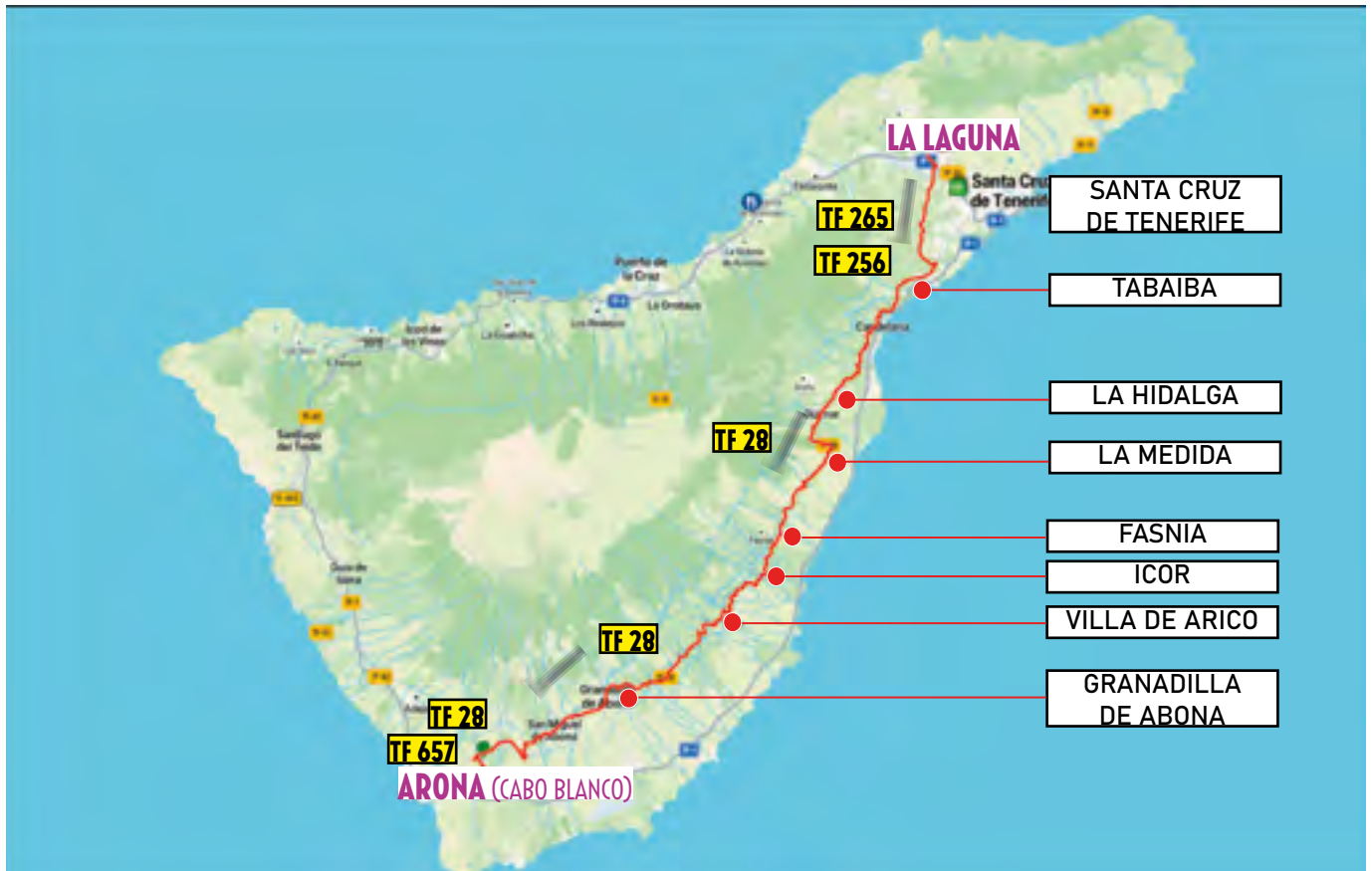
LOCALIZACIÓN		DISTANCIA / ALTURA			TIPO DE VIA		HORA DE PASO		
NOMBRE	DENOMINACIÓN	+ KM	KM PARCIAL	ALTURA	VIA		1º EQUIPO	(KM/H)	15º EQUIPO
LA LAGUNA	PLAZA DEL CRISTO GIRO IZQUIERDA CAMINO LA RÚA	0,1	0,1	548	I	CTRA. URBANA	17:00:00	24	17:45:00
LA LAGUNA	CAMINO LA RUA	0,16	0,06	548	I	CTRA. URBANA	17:00:21	34	17:45:06
LA LAGUNA	CRUCE CAMINO CAÑAVERAL	0,33	0,17	549	I	CTRA. URBANA	17:00:36	42	17:45:21
LA LAGUNA	CRUCE CON PASAJE CONCEPCIÓN SALAZAR GIRAMOS IZQUIERDA	0,41	0,08	549	I	CTRA. URBANA	17:00:42	44	17:45:27
LA LAGUNA	CRUCE CAMINO LAS PERAS GIRAMOS DERECHA. POR TF-113	0,92	0,51	549	I	CTRA. INTERURBANA	17:01:23	45	17:46:08
LA LAGUNA	TF-113 CRUCE TF-13 GIRO IZQUIERDA. (CARRIL CONEADO)	1,58	0,66	563	I	CTRA. INTERURBANA	17:02:13	48	17:46:58
LA LAGUNA	CRUCE CON CAMINO LA TRICIADA GIRO IZQUIERDA (FIN CONOS)	2,01	0,43	558	II	CTRA. URBANA	17:02:57	35	17:47:42
LA LAGUNA	CRUCE CON AVDA. REPÚBLICA ARGENTINA GIRO IZQUIERDA	2,53	0,52	553	I	CTRA. URBANA	17:03:50	35	17:48:35
LA LAGUNA	CRUCE CON CAMINO POZO SEGUIMOS DE FRENTE	2,69	0,16	553	I	CTRA. URBANA	17:04:07	35	17:48:52
LA LAGUNA	CRUCE CON C/ LA HORNERA SEGUIMOS DE FRENTE	2,94	0,25	552	I	CTRA. URBANA	17:04:33	35	17:49:18
LA LAGUNA	CRUCE CON PASAJE CONCEPCIÓN SALAZAR GIRO IZQUIERDA	3,12	0,18	549	I	CTRA. URBANA	17:04:51	35	17:49:36
LA LAGUNA	CRUCE CAMINO LAS PERAS GIRO DERECHA. POR TF-113	3,18	0,06	549	I	CTRA. INTERURBANA	17:04:57	35	17:49:42
LA LAGUNA	CRUCE CAMINO CAÑAVERAL SEGUIMOS DE FRENTE	3,26	0,08	568	I	CTRA. URBANA	17:05:06	35	17:49:51
LA LAGUNA	CRUCE C/ QUINTÍN BENITO SEGUIMOS DE FRENTE	3,48	0,22	549	III	CTRA. URBANA	17:05:28	35	17:50:13
LA LAGUNA	CRUCE C/CABRERA PINTO SEGUIMOS DE FRENTE	3,57	0,09	549	I	CTRA. URBANA	17:05:37	35	17:50:22
LA LAGUNA	CRUCE C/ PINTOR CRISTINO DE VERA	3,69	0,12	549	I	CTRA. URBANA	17:05:50	35	17:50:35
LA LAGUNA	CRUCE C/ ANCHIETA GIRO IZQUIERDA	3,78	0,09	549	I	CTRA. URBANA	17:06:02	27	17:50:47
LA LAGUNA	CRUCE CON C/ VIANA SEGUIMOS DE FRENTE	3,87	0,09	548	I	CTRA. URBANA	17:06:14	27	17:50:59
LA LAGUNA	CRUCE C/ NAVA Y GRIMÓN GIRO IZQUIERDA	3,95	0,08	548	I	CTRA. URBANA	17:06:24	27	17:51:09
LA LAGUNA	CRUCE C/ RAMÓN GARCÍA ROJAS SEGUIMOS DE FRENTE	4,09	0,14	548	I	CTRA. URBANA	17:06:43	27	17:51:28
LA LAGUNA	META C/ NAVA Y GRIMÓN	4,15	0,06	548	I	CTRA. URBANA	17:06:51	27	17:51:36

PERFIL DE LA ETAPA





LOCALIZACIÓN		DISTANCIA / ALTURA			TIPO DE VIA		HORA DE PASO		
NOMBRE	DENOMINACIÓN	+ KM	KM PARCIAL	ALTURA	TIPO	NOMBRE	PRIMERO	(KM/H)	ÚLTIMO
ARONA	PARKING MUNICIPAL DE CABO BLANCO <b>SALIDA NEUTRALIZADA</b> . DCHA POR C/ LA ORILLA	0,00	0,00	272	I ASFALTO	URBANA	15:00:00	20	15:00:00
ARONA	CRUCE CON C/ OBISPO ANTONIO TAVÍO GIRO A LA DCHA.	0,35	0,20	347	I ASFALTO	TF-657	15:01:03	20	15:01:03
ARONA	ROTONDA GIRO A LA DCHA. TF-657 CON TF-28 (LA CAMELLA)	1,5	1,15	347	I ASFALTO	TF-28	15:04:30	20	15:04:30
ARONA	CRUCE TF-28 CON TF-565 <b>SALIDA OFICIAL</b>	8,5	2,15	391	I ASFALTO	TF-28	15:25:30	20	15:25:30
SAN MIGUEL	CRUCE TF-28 CON TF-563 SEGUIMOS DE FRENTE	10,90	0,10	651	I ASFALTO	TF-28	15:29:52	33/30	15:30:18
GRANADILLA	GRANADILLA DE ABONA	16,00	1,80	698	I ASFALTO	TF-28	15:39:08	33/30	15:40:30
GRANADILLA	CRUCE CON CALLE CHASNA (CTRA. TF-21)	16,20	0,20	655	I ASFALTO	TF-28	15:39:30	33/30	15:40:54
GRANADILLA	CRUCE CON AVDA. MENCEY DE ABONA	16,40	0,20	648	I ASFALTO	TF-28	15:39:52	33/30	15:41:18
GRANADILLA	PUNTO KILOMETRICO PK-71 TF-28 (LOS BLANQUITOS)	19,80	2,90	535	I ASFALTO	TF-28	15:46:03	33/30	15:48:06
GRANADILLA	CHIMICHE NUCLEO URBANO	23,60	3,80	451	I ASFALTO	TF-28	15:52:57	33/30	15:55:42
GRANADILLA	EL RIO (NUCLEO URBANO)	25,50	1,90	462	I ASFALTO	TF-28	15:56:25	33/30	15:59:30
GRANADILLA	LA CISNERA (NÚCLEO URBANO)	28,80	3,30	544	I ASFALTO	TF-28	16:02:25	33/30	16:06:06
GRANADILLA	<b>CRUCE TF-629 VILLA DE ARICO (NÚCLEO URBANO) PREMIO MONTAÑA 3ª CATEGORÍA</b>	<b>30,40</b>	<b>1,60</b>	<b>549</b>	<b>I ASFALTO</b>	<b>TF-28</b>	<b>16:05:19</b>	<b>33/30</b>	<b>16:09:18</b>
GRANADILLA	ROTONDA SALIDA VILLA DE ARICO INICIO DESCENSO PRECAUCIÓN	30,65	0,25	451	I ASFALTO	TF-28	16:05:46	33/30	16:09:48
ARICO	<b>CRUCE TF-625 ARICO EL VIEJO (NÚCLEO URBANO) DE FRENTE META VOLANTE</b>	<b>35,30</b>	<b>4,65</b>	<b>387</b>	<b>I ASFALTO</b>	<b>TF-28</b>	<b>16:14:14</b>	<b>33/30</b>	<b>16:19:06</b>
FASNIA	ICOR (NÚCLEO URBANO) PRECAUCIÓN PUENTE ESTRECHO	41,40	6,10	335	I ASFALTO	TF-28	16:25:19	33/30	16:31:18
FASNIA	CRUCE TF-620 FASNIA (NÚCLEO URBANO)	41,50	0,10	518	I ASFALTO	TF-28	16:25:30	33/30	16:31:30
FASNIA	CRUCE TF-532 <b>PRECAUCIÓN PUENTE ESTRECHO + TÚNEL</b>	41,60	0,10	484	I ASFALTO	TF-28	16:25:41	33/30	16:31:42
GÚÍMAR	CRUCE TF-617	50,90	9,20	476	I ASFALTO	TF-28	16:42:25	33/30	16:50:06
GÚÍMAR	EL ESCOBONAL (NÚCLEO URBANO)	51,80	0,90	490	I ASFALTO	TF-28	16:44:03	33/30	16:51:54
GÚÍMAR	LA MEDIDA (NÚCLEO URBANO)	56,00	4,20	494	I ASFALTO	TF-28	16:51:41	33/30	17:00:18
GÚÍMAR	BAR BCO. HONDO INICIO DESCENSO	56,60	0,60	495	I ASFALTO	TF-28	16:52:46	33/30	17:01:30
GÚÍMAR	CRUCE TF-61 GIRO IZQ. POR TF-28	61,90	5,30	273	I ASFALTO	TF-28	17:02:25	33/30	17:12:06
GÚÍMAR	<b>GÚÍMAR FRENTE A CAIXA BANK META VOLANTE</b>	<b>62,40</b>	<b>0,50</b>	<b>274</b>	<b>I ASFALTO</b>	<b>TF-28</b>	<b>17:03:19</b>	<b>33/30</b>	<b>17:13:06</b>
GÚÍMAR	ROTONDA LA HIDALGA (NÚCLEO URBANO)	62,50	0,10	227	I ASFALTO	TF-28	17:03:30	33/30	17:13:18
GÚÍMAR	CRUCE TF-245 (SUBIDA ARAFO)	64,60	2,10	223	I ASFALTO	TF-28	17:07:19	33/30	17:17:30
GÚÍMAR	CRUCE TF-281 (GASOLINERA BP)	65,00	0,40	221	I ASFALTO	TF-28	17:08:03	33/30	17:18:18
CANDELARIA	1º CRUCE TF-247	65,80	0,80	172	I ASFALTO	TF-28	17:09:30	33/30	17:19:54
CANDELARIA	BAR AGRÍCOLA <b>INICIO PUERTO</b>	73,00	2,60	71	I ASFALTO	TF-28	17:22:35	33/30	17:34:18
CANDELARIA	CRUCE TF-271 BCO. HONDO (NÚCLEO URBANO)	75,70	2,70	257	I ASFALTO	TF-28	17:27:30	33/30	17:39:42
CANDELARIA	<b>CRUCE TF-254 RESTAURANTE TENERIFE SUR PREMIO MONTAÑA 3ª CATEGORÍA</b>	<b>76,20</b>	<b>0,50</b>	<b>272</b>	<b>I ASFALTO</b>	<b>TF-28</b>	<b>17:28:25</b>	<b>33/30</b>	<b>17:40:42</b>
CANDELARIA	TABAIBA (NÚCLEO URBANO) <b>INICIO PUERTO</b>	78,80	2,60	264	I ASFALTO	TF-28	17:33:08	33/30	17:45:54
S/C DE TENERIFE	CRUCE CON TF-256 GIRO A LA IZQ.	80,60	1,80	323	I ASFALTO	TF-256	17:36:25	33/30	17:49:30
S/C DE TENERIFE	CRUCE CON C/ CENTENILLO GIRO A LA DCHA	82,10	1,50	440	I ASFALTO	TF-256	17:39:08	33/30	17:52:30
S/C DE TENERIFE	CRUCE TF-272 HACIA C/ LAS PITERAS	84,10	1,10	487	I ASFALTO	URBANA	17:42:46	33/30	17:56:30
S/C DE TENERIFE	CRUCE TF-265 GIRO A LA DCHA.	84,30	0,20	491	I ASFALTO	TF-265	17:43:08	33/30	17:56:54
S/C DE TENERIFE	SUPERMERCADO LA HUCHA	85,80	1,50	479	I ASFALTO	TF-265	17:45:52	33/30	17:59:54
S/C DE TENERIFE	<b>PANADERÍA LOS BALDÍOS PREMIO MONTAÑA 2ª CATEGORÍA</b>	<b>86,80</b>	<b>1,00</b>	<b>618</b>	<b>I ASFALTO</b>	<b>TF-265</b>	<b>17:47:41</b>	<b>33/30</b>	<b>18:01:54</b>
LA LAGUNA	TÚNEL BAJO TF-24	88,00	1,20	585	I ASFALTO	TF-265	17:49:52	33/30	18:04:18
LA LAGUNA	CAMINO SAN FCO. DE PAULA	88,20	0,20	565	I ASFALTO	URBANA	17:50:14	33/30	18:04:42
LA LAGUNA	CRUCE CAMINO SAN FCO. DE PAULA CON AVDA. BARTOLOMÉ CAIRASCO	88,50	0,30	565	I ASFALTO	URBANA	17:50:46	33/30	18:05:18
LA LAGUNA	CRUCE CON AVDA. VENEZUELA GIRO A LA DCHA. PUENTE SOBRE TF-5	88,80	0,30	567	I ASFALTO	URBANA	17:51:19	33/30	18:05:54
LA LAGUNA	ROTONDA GIRO IZQ. HACIA C/ ANTONIO GLEZ. RAMOS	89,00	0,20	562	I ASFALTO	URBANA	17:51:41	33/30	18:06:18
LA LAGUNA	CRUCE C/ DON QUIJOTE GIRO A LA DCHA.	89,40	0,40	565	I ASFALTO	URBANA	17:52:25	33/30	18:07:06
LA LAGUNA	ROTONDA GIRO IZQ. HACIA C/ SAN ANTONIO	89,50	0,10	274	I ASFALTO	URBANA	17:52:35	33/30	18:07:18
LA LAGUNA	CRUCE AVDA. CANDELARIA	89,60	0,10	273	I ASFALTO	URBANA	17:52:46	33/30	18:07:30
LA LAGUNA	ROTONDA GIRO A LA DCHA. AVDA. EMBAJADOR ALBERTO DE ARMAS	89,90	0,30	275	I ASFALTO	URBANA	17:53:19	33/30	18:08:06
LA LAGUNA	AVDA. EMBAJADOR ALBERTO DE ARMAS <b>META</b>	<b>90,00</b>	<b>0,10</b>	<b>266</b>	<b>I ASFALTO</b>	<b>URBANA</b>	<b>17:53:30</b>	<b>33/30</b>	<b>18:08:18</b>



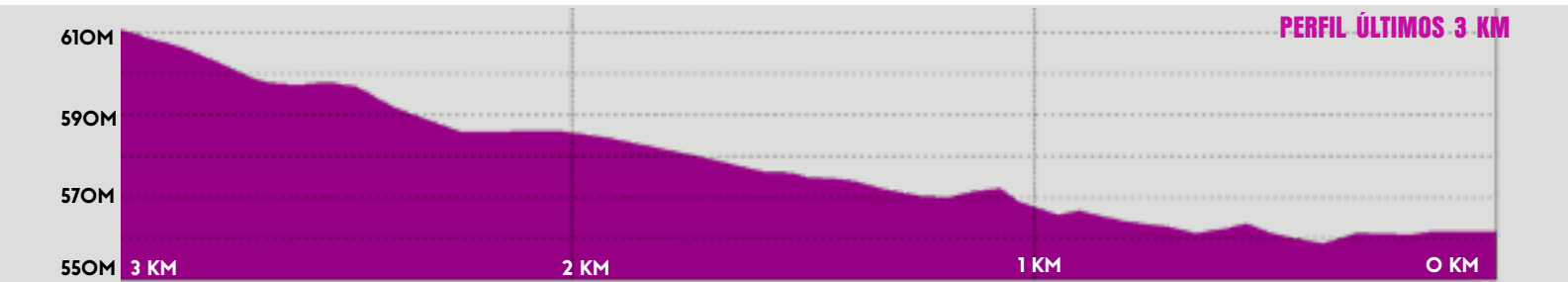
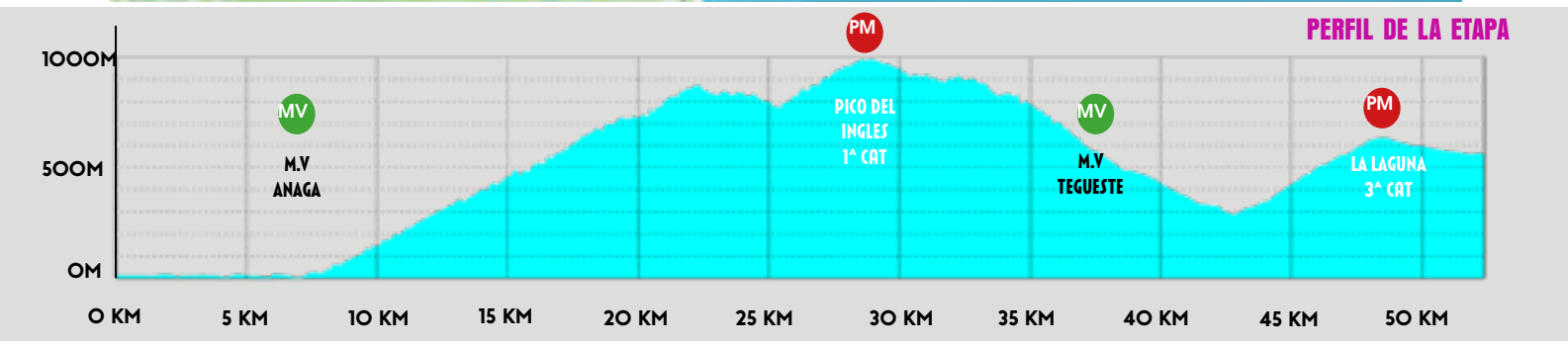
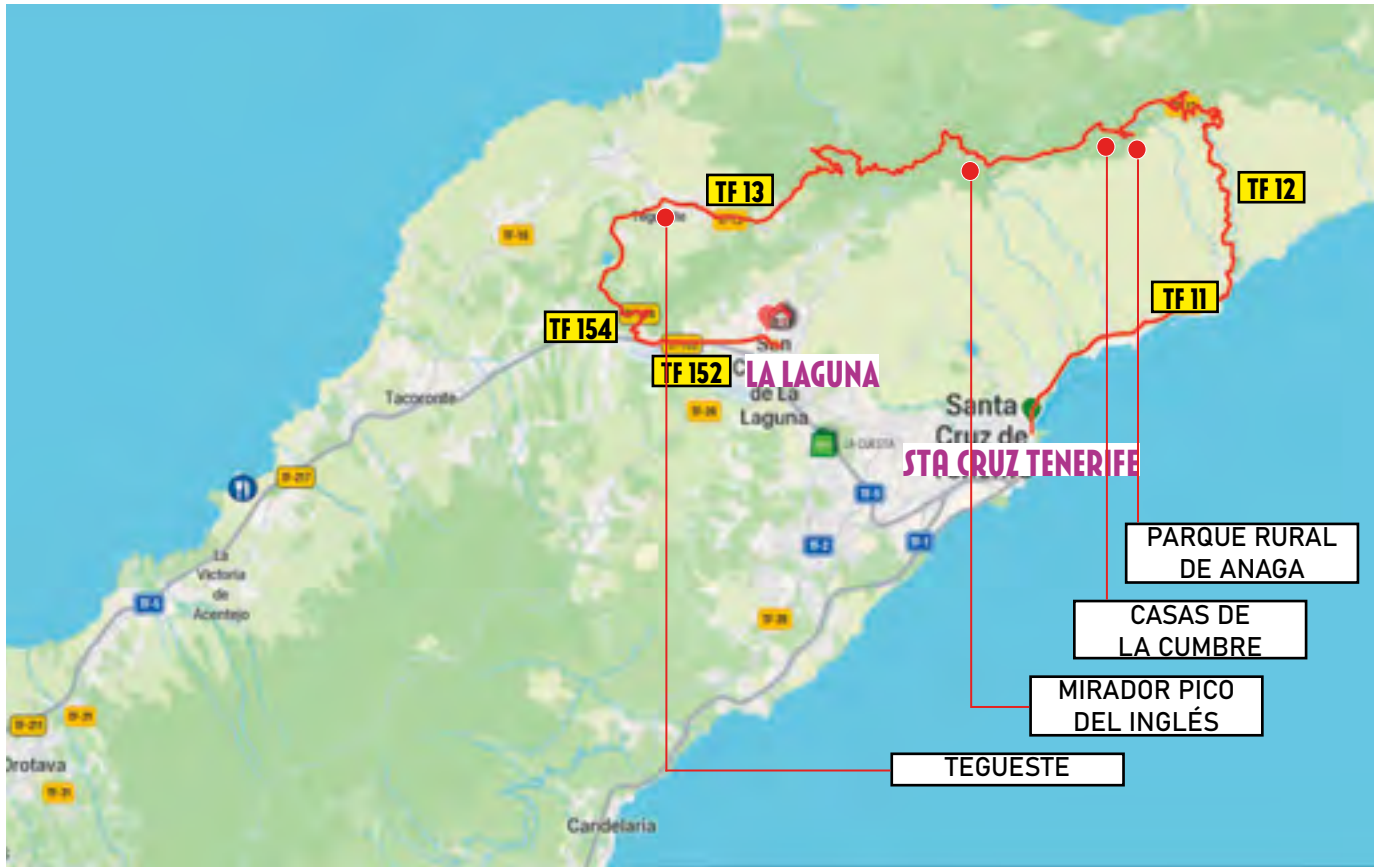
ZONA DE SALIDA



ZONA DE META



LOCALIZACIÓN		DISTANCIA / ALTURA			TIPO DE VIA		HORA DE PASO			
NOMBRE	DENOMINACIÓN	+ KM	KM PARCIAL	ALTURA	TIPO	NOMBRE	PRIMERO	(KM/H)	ÚLTIMO	(KM/H)
S/C DE TENERIFE	PLAZA DE ESPAÑA SALIDA NEUTRALIZADA	0,00	0,00	5	I ASFALTO	URBANO	10:00:00	18	10:01:00	18
S/C DE TENERIFE	AUTOVIA SAN ANDRES TF-11 <b>SALIDA OFICIAL</b>	0,00	0,00	6	I ASFALTO	TF-11	10:04:00	18	10:05:00	18
S/C DE TENERIFE	ROTONDA CRUCE CON TF-12 TAGANANA - EL BAILADERO GIRO DIRECC.	3,68	3,22	8	I ASFALTO	TF-11	10:08:23	44	10:14:40	20
S/C DE TENERIFE	<b>ENTRADA AL PARQUE RURAL ANAGA META VOLANTE</b>	<b>6,50</b>	<b>2,82</b>	<b>153</b>	<b>I ASFALTO</b>	<b>TF-12</b>	<b>10:15:10</b>	<b>25</b>	<b>10:23:07</b>	<b>20</b>
S/C DE TENERIFE	CRUCE CON TF-134 TAGANANA - BENIJO	13,17	6,67	542	I ASFALTO	TF-12	10:33:21	22	10:46:40	17
S/C DE TENERIFE	CRUCE CON TF-123 EL BAILADERO - CHAMORGA	15,07	1,90	666	I ASFALTO	TF-12	10:38:32	22	10:53:22	17
S/C DE TENERIFE	CASAS DE LA CUMBRE (NÚCLEO URBANO)	19,84	4,77	833	I ASFALTO	TF-12	10:45:41	40	11:01:33	35
S/C DE TENERIFE	CRUCE CON CAMINO A LOS CATALANES	21,57	1,73	793	I ASFALTO	TF-12	10:48:17	40	11:04:31	35
S/C DE TENERIFE	CRUCE TF-136 ROQUE NEGRO - AFUR	21,98	0,41	773	I ASFALTO	TF-12	10:48:54	40	11:05:13	35
S/C DE TENERIFE	PUNTO KILOMETRICO PK-19 TF-12 ENTRADA A FALSO TUNEL	22,68	0,70	818	I ASFALTO	TF-12	10:51:00	20	11:08:01	15
S/C DE TENERIFE	SALIDA DEL FALSO TUNEL	22,73	0,05	823	I ASFALTO	TF-12	10:51:09	20	11:08:13	15
S/C DE TENERIFE	RESTAURANTE CASA CARLOS	24,30	1,57	928	I ASFALTO	TF-12	10:55:15	23	11:13:27	18
S/C DE TENERIFE	CRUCE CON TF-145 LAS CARBONERAS - TABORNO - CHINAMADA	24,42	0,12	935	I ASFALTO	TF-12	10:55:33	23	11:13:51	18
LA LAGUNA	<b>CRUCE CON TF-114 MIRADOR PICO DEL INGLES PREMIO DE MONTAÑA 1ª CATEGORÍA</b>	<b>25,46</b>	<b>1,04</b>	<b>981</b>	<b>I ASFALTO</b>	<b>TF-12</b>	<b>10:58:16</b>	<b>23</b>	<b>11:17:19</b>	<b>18</b>
LA LAGUNA	CRUCE ACCESO AL MIRADOR DE LA CRUZ DEL CARMEN (INICIO DESCENSO)	26,38	0,92	949	I ASFALTO	TF-12	11:00:40	23	11:20:23	18
LA LAGUNA	GIRO A LA DERECHA HACIA LOS BATANES ( <b>DESCENSO PELIGROSO</b> )	28,87	2,49	801	I ASFALTO	TF-143	11:07:10	23	11:24:32	36
TEGUESTE	MIRADOR DE ZAPATA ( <b>PRECAUCIÓN</b> )	30,34	1,47	705	I ASFALTO	TF-143	11:07:58	110	11:25:15	123
TEGUESTE	INICIO CAMINO EL MONTE	31,33	0,99	640	I ASFALTO	TF-143	11:08:34	100	11:25:46	113
TEGUESTE	CRUCE C. EL MEDIO SEGUIMOS DE FRENTE POR C. HONDO (NÚCLEO URBANO)	31,98	0,65	615	I ASFALTO	TF-143	11:08:57	100	11:26:07	113
TEGUESTE	ROTONDA DE ENTRADA A PEDRO ALVAREZ (POR CAMINO HONDO)	34,50	1,70	476	I ASFALTO	TF-13	11:09:58	100	11:27:49	60
TEGUESTE	ROTONDAS (X 2) ENTRADA A TEGUESTE <b>PRECAUCIÓN</b>	35,50	1,00	430	I ASFALTO	TF-13	11:11:04	55	11:31:49	15
TEGUESTE	ROTONDA CRUCE CON CTRA. TF-154 (EL PORTEZUELO-TEGUESTE)	37,07	0,78	330	I ASFALTO	TF-13	11:11:56	54	11:35:10	14
TEGUESTE	<b>ENTRADA EN CTRA. TF-154 (EL PORTEZUELO-TEGUESTE) META VOLANTE</b>	<b>37,14</b>	<b>0,07</b>	<b>331</b>	<b>I ASFALTO</b>	<b>TF-154</b>	<b>11:12:00</b>	<b>54</b>	<b>11:36:13</b>	<b>4</b>
TEGUESTE	CRUCE CON CALLE DE MIRVALA GIRAMOS IZQ. POR TF-154	37,31	0,07	330	I ASFALTO	TF-154	11:12:51	5	11:40:25	1
LA LAGUNA	CRUCE CAMINO BCO. EL INFIERNO SEGUIMOS DE FRENTE	39,42	0,27	332	I ASFALTO	TF-154	11:16:05	5	11:56:37	1
LA LAGUNA	EL PORTEZUELO	41,95	0,25	502	I ASFALTO	TF-154	11:19:05	5	12:01:37	3
LA LAGUNA	<b>CRUCE CON CTRA. TF-152 GIRO DIRECC. LA LAGUNA PREMIO DE MONTAÑA 3ª CATEGORÍA</b>	<b>43,70</b>	<b>0,03</b>	<b>620</b>	<b>I ASFALTO</b>	<b>TF-154</b>	<b>11:19:27</b>	<b>5</b>	<b>12:02:13</b>	<b>3</b>
LA LAGUNA	ROTONDA MC DONALD'S SEGUIMOS DE FRENTE	44,41	0,71	631	I ASFALTO	TF-152	11:30:06	4	12:44:49	1
LA LAGUNA	ROTONDA ACCESO LA LAGUNA SEGUIMOS DE FRENTE POR C. MARQUES DE CELADA	46,57	0,08	569	I ASFALTO	URBANO	11:30:09	100	12:45:17	10
LA LAGUNA	CRUCE CON CALLE JUANA BLANCA	46,76	0,19	566	I ASFALTO	URBANO	11:30:15	100	12:46:26	10
LA LAGUNA	CRUCE CON CALLE MONTARAZ	46,89	0,13	562	I ASFALTO	URBANO	11:30:20	100	12:47:13	10
LA LAGUNA	CRUCE CON CALLE CARRETAS GIRAMOS IZQ. POR C/ADELANTADO	47,02	0,13	559	I ASFALTO	URBANO	11:30:25	100	12:47:59	10
LA LAGUNA	PLAZA LA CONCEPCIÓN DE FRENTE A C/ ALONSO SUÁEZ MELIÁN	47,21	0,19	554	I ASFALTO	URBANO	11:30:32	100	12:49:08	10
LA LAGUNA	GIRO A LA DERECHA EN C/ LOS REMEDIOS	47,31	0,10	554	I ASFALTO	URBANO	11:30:35	100	12:49:44	10
LA LAGUNA	GIRO A LA DERECHA EN C/ OBISPO REY REDONDO	47,65	0,34	551	I ASFALTO	URBANO	11:30:47	100	12:51:46	10
LA LAGUNA	PLAZA DE LA CONCEPCION <b>META</b>	<b>47,99</b>	<b>0,28</b>	<b>554</b>	<b>I ASFALTO</b>	<b>URBANO</b>	<b>11:30:58</b>	<b>100</b>	<b>12:53:27</b>	<b>10</b>



ZONA DE SALIDA



ZONA DE META





**PROGRAMA**

DIA Y HORA		ACTO	UBICACIÓN
Viernes 26	10:00 11:15 11:45 12:15	Entrega de dorsales y confirmación inscripciones Reunión Directores Deportivos Reunión de seguridad y motoristas Reunión de Jurado Técnico	Hotel Puerto Palace Puerto de la Cruz C/ Dr. Celestino Cobiella Zaera, 2, Puerto de la Cruz, Santa Cruz de Tenerife (28°24'28.7"N 16°33'01.9"W)
Viernes 26	15:30 a 16:30	Ceremonia de Presentación de equipos	Los equipos subirán al podio en el mismo orden que salen en la CRE. Plaza del Cristo de San Cristobal de La Laguna (28°29'34.5"N 16°18'45.7"W)
Viernes 26	17:00	Salida 1ª Etapa CRE LA LAGUNA	Plaza del Cristo de San Cristobal de La Laguna (28°29'34.5"N 16°18'45.7"W)
Sábado 27	15:00	Salida 2ª Etapa CABO BLANCO - LA LAGUNA	Centro de Salud de Cabo Blanco (28°04'29.3"N 16°40'19.3"W)
Domingo 28	10:00	Salida 3ª Etapa SANTA CRUZ - LA LAGUNA	Plaza de España (28°28'11.5"N 16°14'50.1"W)

**JURADO TÉCNICO**

**Rogelio Buceta Otero**

*Presidente*

**Koldo Goirena Arechabaleta**

*Adjunto 1*

**José Manuel Blandón Cobo**

*Adjunto 2*

**Laura González Castro**

*Cronometrador*

**Francisco J. Bravo Hernández**

*Llegada*

**Beatriz Alonso Rodríguez**

*Comisarios en moto 1*

**Agustín H. Rodríguez Domínguez**

*Comisario en moto 2*

*En caso de accidente*

**HOSPITAL UNIVERSITARIO Hospiten Rambla / Rambla de Santa Cruz, 115 Sta. Cruz de Tenerife**  
Tel.: 922 291 600 (28°28'29.9"N 16°15'05.5"W)



**HISTORIAL**

AÑO	VENCEDOR	SEGUNDO	TERCERO	AÑO	VENCEDOR	SEGUNDO	TERCERO
1998	Luis Diego Prior	Ezequiel Mosquera	Iñaki Isasi	2009	José Belda	Francisco Torrella	Angelo Pagani
1999	Jorge Sedano	Joan Horrach	Pedro L González	2010	José Belda	Esteban Plaza	Israel Pérez
2000	Santiago Pérez	Manuel Calvente	Christian Sambí	2011	José Belda	César Fonte	Bruno Silva
2001	Pedro Arreitunandía	Juan M Fuentes	Volo Savchenko	2012	José Belda	Oleg Chuzhda	Julian Loubet
2002	Joseba Albizu			2013	Juan Pedro Trujillo	Matias Nothegger	Marcos G Ortega
2003	John Nilsson	Jesús J Ramirez	Dailos Manuel Díaz	2014	Marcos G Ortega	Vicente González	Matias Nothegger
2004	Víctor García	Dailos M Díaz	Iván Uberuaga	2015	Euprepio Calo	Matias Nothegger	Yacomar García
2005	Víctor García	José de Jesús	José A Arroyo	2016	Iván Martínez	Dniel Domínguez	Adrián Trujillo
2006	Ismael Esteban	Francisco Torrella	Hector Alexa Cruz	2017	Erlend Sor-Reime	Umberto Marengo	Adrián Trujillo
2007	José Belda	Diego Tamayo	Francisco Torrella	2018	Eusebio Pascual	Adriana Moreno	Jorge Montenegro
2008	Antonio Olmo	José Belda	Francisco Torrella	2019	Adriá Moreno	Roman Campistrou	Floren Castellarnau



Entidad: ORGANISMO AUTÓNOMO DE DEPORTES DE LA LAGUNA

Licencia R.F.E.C. Nº: P88023041

Domicilio Social: C/ Capitán Brotons 5 -38201 TENERIFE

Teléfono: 62908629 - E-mail: jdsanam@deportelagunero.com

**LXV VUELTA CICLISTA A LA ISLA DE TENERIFE**

Categoría: ELITE / SUB 23 - Clase: 2.12.1 - Fecha de celebración: 26 al 28 de agosto de 2022

Director de Organización: JOSÉ DANIEL SÁNCHEZ DE ARMAS

Teléfono: 62908629 - E-mail: jdsanam@deportelagunero.com

Domicilio Social: C/ Capitán Brotons 5

La prueba discurrirá en las poblaciones que a continuación se detallan:

Etapa	Fecha	Nombre	Km
1º	26 / 08 / 22	CRE Plaza del Cristo	4,15 Km
2º	27 / 08 / 22	Cabo Blanco - S Cristobal de La Laguna	90 Km
3º	28 / 08 / 22	Santa Cruz - San Cristobal de la Laguna	47,99 Km

**CORREDORES Y EQUIPOS**

Número de corredores por equipo: 6 - Categoría: ÉLITE / SUB 23

Número de Técnicos por equipo: 2 - Número de coches seguidores: 1

**CLASIFICACIONES Y PRIORIDAD DE MAILLOTS**

Orden	Categoría	Maillot
1º	General por tiempo	Morado
2º	Premio Montaña	Puntos Rojos
3º	Premio Metas Volantes	Verde
4º	Premio Primer Canario	Blanco

**INSCRIPCIONES Y REUNIONES**

Día	Acto	Hora	Localización
26	Inscripción Oficial	10:00	Hotel Puerto Palace en Puerto La Cruz
26	Reunión Directores Deportivos	11:15	
26	Reunión Motoristas y Seguridad	11:45	
26	Reunión Jurado Técnico	12:15	

**Artículo 1.- ORGANIZACIÓN**

La prueba denominada "Vuelta Ciclista a la Isla de Tenerife" organizada por el Organismo Autónomo de Deportes de La Laguna, con domicilio en C/ Capitán Brotons no5. Se disputará del 26/08 /2022 al 28/08/2022 de acuerdo a los reglamentos de la Unión Ciclista Internacional, RFEC y a las siguientes disposiciones particulares aprobadas y autorizadas por la Real federación Española de Ciclismo.

**Artículo 2.- TIPO DE PRUEBA**

La prueba, inscrita en el calendario RFEC, está reservada a hombres de categoría Elite y Sub 23. La prueba está clasificada en la clase 2.12.1 y conforme al reglamento RFEC.

**Artículo 3.- PARTICIPACIÓN**

La prueba está abierta a equipos Elite/Sub 23 inscritos en la RFEC. El número de corredores por equipo se fija en 6, de los cuales deberán tomar la salida como mínimo 4, conforme al artículo 2.2.003 del reglamento UCI.

**Artículo 4.- PERMANENTE**

La permanente de Salida se abre el 26/08/2022 a las horas 10:00 en el Hotel Puerto Palace Puerto de la Cruz (C/ Dr. Celestino Cobiella Zaera, 2, Puerto de la Cruz, Santa Cruz de Tenerife) (28°24'28.7"N 16°33'01.9"W)

La confirmación de participantes y la distribución de dorsales por los responsables de los equipos se realizará desde las 10:00 hasta 11:00 en la en la oficina permanente el día 26/08/2022

La reunión de directores deportivos, organizada de acuerdo al artículo 1.2.087 del reglamento UCI, en presencia de los Miembros del Colegio de

Comisarios, se celebrará en el Hotel Puerto Palace Puerto de la Cruz a las 11:15 horas.

**Artículo 5.- ETAPAS CONTRA RELOJ**

El orden de salida de la contrarreloj por equipos en la primera etapa se determinaran por orden inverso al Ranking élite de la RFEC actualizados a la fecha de la prueba y aquellos equipos que no estén en el mismo por sorteo. Los equipos saldrán cada tres minutos. Los tiempos, que se tomarán sobre el tercer corredor del equipo que pase la línea de llegada, cuentan para la Clasificación General

Individual por Tiempos y para la Clasificación General por Equipos. Los tiempos de los corredores descolgados se establecerán por su valor real

**Artículo 6.- RADIO VUELTA**

La información de carrera será a cargo de Sportpublic.

**Artículo 7.- ASISTENCIA TÉCNICA NEUTRA**

El servicio de asistencia técnica neutra será realizado por la empresa que contrate el Organizador.

El servicio estará asegurado por DOS vehículos de asistencia neutra suficientemente equipados y el coche escoba

**Artículo 8.- BONIFICACIONES**

Se otorgan bonificaciones en las llegadas de todas las etapas excepto en la etapa 1a, a razón de 10, 6 y 4 segundos respectivamente a los tres primeros corredores clasificados. En dichas etapas se otorgan también bonificaciones en todas las metas Volantes, a razón de 3, 2 y 1 segundos a los tres primeros corredores clasificados.

**Artículo 9.- CIERRE DE CONTROL**

En función de la dificultad de las etapas, se aplicará el siguiente baremo de cierre de control:

1º ETAPA	50 %
2º ETAPA	15 %
3º ETAPA	15 %

Conforme al artículo 2.6.032 del reglamento UCI, el Colegio de Comisarios puede prolongar el cierre de control después de consultar al organizador.

**Artículo 10.- CLASIFICACIONES**

**GENERAL INDIVIDUAL POR TIEMPOS**

Se obtendrá mediante la suma de los tiempos invertidos en todas las etapas, por cada corredor, teniendo en cuenta las penalizaciones y bonificaciones que les correspondan si las hubiera, siendo mejor clasificado el corredor que menos tiempo haya totalizado. De persistir el empate se recurrirá a la suma de puestos obtenidos en cada etapa y, en último caso, a la plaza obtenida en la última etapa disputada.

**GENERAL PREMIO DE LA MONTAÑA**

Se obtendrá mediante la suma de los puntos obtenidos por cada corredor en los altos puntuables, siendo mejor clasificado el que más puntos haya conseguido. En caso de empate, se resolverá a favor del que haya conseguido más primeros puestos en los altos de más alta categoría. Si el empate continúa, se tendrá en cuenta el mayor número de primeros puestos en los altos de la categoría inmediatamente inferior, y así sucesivamente. De persistir el empate, se resolverá a favor del mejor clasificado en la general individual por tiempos.

**PUNTUACIONES:**

PUESTO	1º CATEGORÍA	2º CATEGORÍA	3º CATEGORÍA
1º	9 puntos	6 puntos	3 puntos
2º	6 puntos	4 puntos	2 puntos
3º	3 puntos	2 puntos	1 puntos

**GENERAL DE METAS VOLANTES**

Se obtendrá mediante la suma de los puntos conseguidos por cada corredor en los lugares señalados, siendo mejor clasificado el que más puntos haya obtenido. En caso de empate, se resolverá a favor del que mejores puestos



haya conseguido. De persistir el empate, se resolverá a favor del mejor clasificado en la general individual por tiempos.

Puntuación de los lugares señalados:

Puesto	Puntos
1º	3
2º	2
3º	1

**GENERAL PRIMER CANARIO**

Se obtendrá mediante la suma de los tiempos invertidos en todas las Etapas, por cada corredor que opte a esta clasificación, teniendo en cuenta las penalizaciones y bonificaciones que les correspondan si las hubiera, siendo mejor clasificado el corredor que menos tiempo haya totalizado. De persistir el empate se recurrirá a la suma de puestos obtenidos en cada etapa y, en último caso, a la plaza obtenida en la última etapa disputada.

Optaran a esta clasificación todos aquellos corredores con nacionalidad española, y que hayan expedido su licencia por la Federación Canaria de Ciclismo en la presente temporada

**CLASIFICACIÓN POR EQUIPOS EN LA ETAPA**

Se obtendrá mediante la suma de los tres mejores tiempos individuales de cada equipo en todas las etapas disputadas, siendo mejor clasificado el que haya totalizado menos tiempo. En caso de empate, se aplicarán los siguientes criterios hasta que exista desempate:

- Número de primeros puestos en la clasificación diaria por equipos
- Número de segundos puestos en la clasificación diaria por equipos., etc.

**Artículo 11.- PREMIOS**

Se atribuyen los premios siguientes: Los Establecidos establece la tabla de premios que figura en el anexo del Título II Pruebas Carretera RFEC

Puesto	1ª Etapa	2ª Etapa	3ª Etapa	General	1º Canario	Total
1º	172 €	172 €	172 €	156 €	100 €	
2º	130 €	130 €	130 €	115 €	75 €	
3º	95 €	95 €	95 €	90 €	50 €	
4º	80 €	80 €	80 €	70 €		
5º	65 €	65 €	65 €	63 €		
6º	60 €	60 €	60 €	55 €		
7º	45 €	45 €	45 €	40 €		
8º	35 €	35 €	35 €	30 €		
9º	25 €	25 €	25 €	23 €		
10º	18 €	18 €	18 €	15 €		
<b>Total</b>	<b>725 €</b>	<b>725 €</b>	<b>725 €</b>	<b>657 €</b>	<b>225 €</b>	<b>1800 €</b>

**Artículo 12.- ANTIDOPAJE**

La legislación española en antidopaje se aplica conforme a las disposiciones previstas.

El control antidopaje tendrá lugar en: en los lugares habilitados por la organización en las zonas de llegadas de cada etapa

**Artículo 13.- PROTOCOLO**

Al final de cada etapa, los corredores siguientes deberán presentarse al pódium en vestimenta de competición para la ceremonia protocolaria:

- Vencedor de Etapa
- Líder Clasificación General Individual por Tiempos – maillot morado
- Líder Clasificación General de la Montaña – maillot blanco con puntos Rojos
- Líder Clasificación General de las metas volantes - maillot verde
- Líder Clasificación General Primer Canario - maillot blanco

Los corredores galardonados deberán presentarse al protocolo en un plazo máximo de 15 minutos desde su entrada a Meta.

En la segunda etapa, el maillot de la montaña será portado por el primer ciclista del segundo equipo clasificado en la CRE. Asimismo, el maillot verde de las Metas Volantes corresponderá al primer ciclista del tercer equipo

clasificado en la CRE.

Asimismo, al término de la prueba en el PROTOCOLO FINAL, deberán igualmente presentarse los corredores siguientes:

- Vencedor de la etapa
- Los líderes de las clasificaciones siguientes:
  - Líder Clasificación General Montaña
  - Líder Clasificación General Metas Volantes
  - Líder Clasificación General Primer Canario
  - 1º de la clasificación general por Equipos
  - 1º, 2º 3º de la clasificación general

**Artículo 14.- PENALIZACIONES**

Se aplicará el baremo de sanciones de la UCI.

**Artículo 15.- Arrojar objetos**

De acuerdo a la normativa de cuidado del medio ambiente, sólo esta permitido el desecho de basura u objetos en las zonas destinadas para ello así como el retorno de bidones al staff del equipo y vehiculos de carrera.

**Artículo 16.-**

Todos los casos no previstos en el presente Reglamento serán resueltos por el Reglamento del Deporte Ciclista de la UCI.

**LIDER GENERAL INDIVIDUAL**



**LIDER PREMIO MONTAÑA**



**LIDER METAS VOLANTES**



**PRIMER CANARIO DE LA GENERAL**



LXV  
VUELTA  
CICLISTA  
A



TENERIFE  
2022